

Istruzioni per l'uso

SCAR WAX Scar Wax

Scar Wax is a wax that can be easily be moulded, used for make-up effects such as creating various wounds and deformities on the skin. It's easy to apply and remove, so it can be used on and by young and old.

Modo d'uso

Take the required amount of Scar Wax out of the packaging with a (Derma Wax) spatula. Then make the wax workable by kneading it briefly between the fingers. If desired, you can colour the Scar Wax at this point with, for example, a little Crème Make-up or Special Effects Powder - you simply knead this through.

Apply the Scar Wax to the skin and smooth the edges down so that grease and moisture cannot get underneath. Smooth the Scar Wax surface and edges off with the fingertip and possibly a little bit of Cleansing Cream.

Optional (for the best result):

Tamponare il tutto con una spugnetta da trucco asciutta e pulita. Doing this, you remove the excess Cleansing Cream and you create a skin-texture effect. Powder the whole with a make-up sponge with Transparent Powder to matt and fix it; then turn the sponge over and continue dabbing with the clean side until the excess powder has been removed.

Rimozione

Scrape the Scar Wax off the skin with the spatula.
Frizionare la cute con Grimas Multi Remover Pure o Cleansing Cream.
Repeat the above 2 steps as many times as necessary.
If a slight film forms on the skin, cleanse it afterwards with Cleansing Lotion.

Informazioni sulla sicurezza

SCAR WAX Scar Wax



25 ml

Confezione:	Colore: grigio Contenuto: 25 ml
Aspetto:	Transparent wax in light skin tone.
Ingredienti:	Vedere l'etichetta e la composizione.
Tossicologia:	Valutato ai sensi del regolamento sui cosmetici (1223/2009/CE).
Utilizzo improprio:	Valutato ai sensi della norma sul consumo regolare del contenuto della confezione più grande (25 ml). Nessun effetto tossicologico.
Batteriologia:	Contiene meno di 50 UFC /g di batteri, lieviti e muffe. Patogeni: non presenti. Lavorare nel rispetto delle norme igieniche: con le mani pulite e materiali puliti.
Dermatologia:	Vedere la dichiarazione dermatologica.
Utilizzo sui bambini:	Adatto all'utilizzo con i bambini.
Nel contorno occhi:	Si può utilizzare nel contorno occhi.
Sulle mucose:	Si può utilizzare sulle mucose.
Trucco negli occhi:	Sciacquare con acqua. Eventualmente consultare un medico.
Durata:	Vedere l'etichetta con i simboli:  = periodo post apertura  = durata minima
Conservazione:	Conservare in un luogo fresco, asciutto e al riparo dalla luce.

Composizione

SCAR WAX Scar Wax

INCI	<%
Paraffin	50
Cera alba	25
Cera microcristallina	25
Glyceryl hydrogenated rosinate	25
Petrolatum	25
CI 77891	1
CI 16255	0.1

Il primo ingrediente indicato è quello presente in maggior quantità nel prodotto.

Gli ingredienti presenti per meno dell'1% nel prodotto sono menzionati in ordine casuale alla fine dell'elenco. Seguono i pigmenti e i coloranti, anche se utilizzati in quantità maggiori.

< è minore di.

Dichiarazione dermatologica

SCAR WAX Scar Wax

La dichiarazione dermatologica riporta quanto segue:
I prodotti sono stati testati dermatologicamente su 30 persone dalla pelle sana per 24, 48 e 72 ore. Non si è verificata alcuna irritazione.

CONCLUSIONS

Under the conditions of this test we found no evidence of primary irritation or allergic hypersensitivity.

None of the thirty patch-tests resulted in positive reactions after 24, 48 and 72 hours.

The investigating specialist for dermatology and allergology considers this test-product safe for use.



Dr.med.Werner Voß

Investigating specialist
for dermatology and allergology

Dichiarazione di sicurezza

È stato valutato a:

Il profilo tossicologico degli ingredienti utilizzati, tenendo conto degli inquinanti eventualmente presenti.

Interazione tra le diverse sostanze.

Quantità di peso e volume alle quali viene esposto il consumatore.

Utilizzo improprio prevedibile da parte del gruppo di utilizzatori.

E. Groeneveld, MSc, B
Toxicology & Ecotoxicology

G.J. van Huizen
CEO

Directions for use

SCAR WAX Scar Wax

Scar Wax is a wax that can be easily be moulded, used for make-up effects such as creating various wounds and deformities on the skin. It's easy to apply and remove, so it can be used on and by young and old.

Procedure

Take the required amount of Scar Wax out of the packaging with a (Derma Wax) spatula. Then make the wax workable by kneading it briefly between the fingers. If desired, you can colour the Scar Wax at this point with, for example, a little Crème Make-up or Special Effects Powder - you simply knead this through.

Apply the Scar Wax to the skin and smooth the edges down so that grease and moisture cannot get underneath. Smooth the Scar Wax surface and edges off with the fingertip and possibly a little bit of Cleansing Cream.

Optional (for the best result):

Dab all over with a dry, clean make-up sponge. Doing this, you remove the excess Cleansing Cream and you create a skin-texture effect. Powder the whole with a make-up sponge with Transparent Powder to matt and fix it; then turn the sponge over and continue dabbing with the clean side until the excess powder has been removed.

Removal

Scrape the Scar Wax off the skin with the spatula.

Massage Grimas Multi Remover Pure or Cleansing Cream into the skin.

Repeat the above 2 steps as many times as necessary.



If a slight film forms on the skin, cleanse it afterwards with Cleansing Lotion.

Safety information

SCAR WAX Scar Wax



25 ml

Packaging:	Colour: grey Content: 25 ml
Appearance:	Transparent wax in light skin tone.
Ingredients:	See label and composition.
Toxicology:	Assessed against the Cosmetics Regulation (1223/2009/EC).
Improper use:	Assessed according to the standard of consuming regularly the content of the largest package size (25 ml). No toxicological effect.
Bacteriology:	Contains less than 50 CFUs/g of bacteria, yeasts and moulds. Pathogens: not present. Work hygienically: with clean hands and clean materials.
Dermatology:	See dermatological declaration.
Use on children:	Suitable for use on children.
Around the eyes:	May be used near the eyes.
On the mucous membranes:	May be used on the mucous membranes.
Make-up in the eyes:	Rinse with water. Consult a physician if necessary.
Durability:	See label with symbols:  = period-after-opening  = date of minimum durability
Storage:	Store in a dry, dark place.

Composition

SCAR WAX Scar Wax

INCI	<%
Paraffin	50
Cera alba	25
Cera microcristallina	25
Glyceryl hydrogenated rosinat	25
Petrolatum	25
CI 77891	1
CI 16255	0.1

The ingredients that are present in the product in the greatest proportions are listed first.

Ingredients that are present in the product to less than 1%, are listed in random order at the end of the list. Then the pigments and colorants are addressed, even if they are used in large quantities.

< is less than.

Dermatological declaration

SCAR WAX Scar Wax

In the dermatological declaration one can read the following:
The products have been dermatologically tested for 24, 48 and 72 hours on 30 persons with healthy skin. No irritation occurred.

CONCLUSIONS

Under the conditions of this test we found no evidence of primary irritation or allergic hypersensitivity.

None of the thirty patch-tests resulted in positive reactions after 24, 48 and 72 hours.

The investigating specialist for dermatology and allergology considers this test-product safe for use.



Dr.med.Werner Voß

Investigating specialist
for dermatology and allergology

Safety declaration

Has been evaluated at:

The toxicity profile of the ingredients used, taking account of any contaminants present.

Interactions between the various raw materials.

Quantities of weight and volume the consumer is exposed to.

Foreseeable improper use by the consumer-group.

E. Groeneveld, MSc, B
Toxicology & Ecotoxicology

G.J. van Huizen
CEO

Mode d'emploi

SCAR WAX Cire Cicatricielle

Scar Wax est une cire qui peut être facilement moulée, utilisée pour des effets de maquillage tels que la création de diverses plaies et déformations sur la peau. Elle est facile à appliquer et à enlever, elle peut donc être utilisée sur et par petits et grands.

Mode d'utilisation

Sortez la quantité requise de Scar Wax de l'emballage avec une spatule (Derma Wax). Travailler ensuite la cire en la pétrissant brièvement entre les doigts. Si vous le souhaitez, vous pouvez colorer la cire cicatricielle à ce stade avec, par exemple, un peu de crème de maquillage ou de poudre à effets spéciaux - il vous suffit de pétrir.

Appliquez la cire cicatricielle sur la peau et lissez les bords afin que le gras et l'humidité ne puissent pas pénétrer en dessous. Lissez la surface et les bords de Scar Wax avec le bout des doigts et éventuellement un peu de crème nettoyante.

Facultatif (pour de meilleurs résultats) :

Tamponnez le tout avec une éponge à maquillage sèche et propre. Ce faisant, vous enlevez l'excédent de Crème Nettoyante et vous créez un effet grain de peau. Saupoudrez le tout avec de la poudre transparente à l'aide d'une éponge à maquillage pour matifier et fixer ; puis retournez l'éponge et continuez à tamponner avec le côté propre jusqu'à ce que l'excédent de poudre soit éliminé.

Élimination

Grattez la cire cicatricielle de la peau avec la spatule.

Massez la peau avec Grimas Multi Remover Pure ou Cleansing Cream.

Répétez les 2 étapes ci-dessus autant de fois que nécessaire.



Si un léger film se forme sur la peau, nettoyez-la ensuite avec Cleansing Lotion.

Informations de sécurité

SCAR WAX Cire Cicatricielle



25 ml

Emballage :	Couleur : gris Contenu : 25 ml
Apparence :	Cire transparente pour les peaux claires.
Ingrédients :	Voir l'étiquette et la composition.
Toxicologie :	Évalué conformément au règlement sur les produits cosmétiques (1223/2009/CE).
Utilisation incorrecte :	Évalué selon la norme de consommation régulière du contenu de la plus grande taille de paquet (25 ml). Aucun effet toxicologique.
Bactériologie :	Contient moins de 50 UFC/g de bactéries, levures et moisissures. Pathogènes : non présents. Travaillez de façon hygiénique : mains propres et matériaux propres.
Dermatologie :	Voir la déclaration dermatologique.
Utilisation sur les enfants :	Convient pour une utilisation sur les enfants.
Contour des yeux :	Peut être utilisé à proximité des yeux.
Sur les muqueuses :	Peut être utilisé sur les muqueuses.
Maquillage dans les yeux :	Rincer à l'eau. Si nécessaire, consulter un médecin.
Durabilité :	Voir l'étiquette avec les symboles :  = durée d'utilisation après ouverture  = date de durabilité minimale
Stockage :	Conserver dans un lieu sec, à l'abri de la lumière.

Composition

SCAR WAX Cire Cicatricielle

INCI	<%
Paraffin	50
Cera alba	25
Cera microcristallina	25
Glyceryl hydrogenated rosinate	25
Petrolatum	25
CI 77891	1
CI 16255	0.1

Les ingrédients qui sont présents dans le produit dans les plus grandes proportions sont listés en premier.

Les ingrédients présents en quantité inférieure à 1 % dans le produit sont répertoriés sans ordre particulier en fin de liste. Les pigments et colorants sont indiqués ensuite, même s'ils sont utilisés en quantités importantes.

< est moins de.

Déclaration dermatologique

SCAR WAX Cire Cicatricielle

Dans la déclaration dermatologique, les informations suivantes sont indiquées :

Les produits ont fait l'objet de tests dermatologiques sur 24, 48 et 72 heures sur 30 personnes à la peau saine. Aucune irritation n'a été relevée.

CONCLUSIONS

Under the conditions of this test we found no evidence of primary irritation or allergic hypersensitivity.

None of the thirty patch-tests resulted in positive reactions after 24, 48 and 72 hours.

The investigating specialist for dermatology and allergology considers this test-product safe for use.



Dr.med.Werner Voß

Investigating specialist
for dermatology and allergology

Déclaration de sécurité

A été évalué relativement à :

Le profil de toxicité des ingrédients utilisés, en tenant compte des contaminations éventuellement présentes.

Interactions entre les différents composants principaux.

Quantités de poids et volume auxquelles le consommateur est exposé.

Utilisation incorrecte prévisible par le groupe de consommateurs.

E. Groeneveld, MSc, B
Toxicology & Ecotoxicology

G.J. van Huizen
CEO

Instrucțiuni de utilizare

SCAR WAX Scar Wax

Scar Wax is a wax that can be easily be moulded, used for make-up effects such as creating various wounds and deformities on the skin. It's easy to apply and remove, so it can be used on and by young and old.

Procedură

Take the required amount of Scar Wax out of the packaging with a (Derma Wax) spatula. Then make the wax workable by kneading it briefly between the fingers. If desired, you can colour the Scar Wax at this point with, for example, a little Crème Make-up or Special Effects Powder - you simply knead this through.

Apply the Scar Wax to the skin and smooth the edges down so that grease and moisture cannot get underneath. Smooth the Scar Wax surface and edges off with the fingertip and possibly a little bit of Cleansing Cream.

Optional (for the best result):

Tamponați pe deasupra cu un burete de machiaj uscat și curat. Doing this, you remove the excess Cleansing Cream and you create a skin-texture effect. Powder the whole with a make-up sponge with Transparent Powder to matt and fix it; then turn the sponge over and continue dabbing with the clean side until the excess powder has been removed.

Îndepărtarea

Scrape the Scar Wax off the skin with the spatula.

Aplicați Grimas Multi Remover Pure sau Cleansing Cream prin masaj pe piele. Repeat the above 2 steps as many times as necessary.



If a slight film forms on the skin, cleanse it afterwards with Cleansing Lotion.

Informații de siguranță

SCAR WAX Scar Wax



25 ml

Ambalare:	Culoare: gri Conținut: 25 ml
Aspect:	Transparent wax in light skin tone.
Ingrediente:	Vezi eticheta și compoziția.
Toxicologie:	Evaluat în conformitate cu Reglementările Cosmetice (1223/2009/CE).
Utilizare inadecvată:	Evaluat în conformitate cu standardele consumului regulat al conținutului pachetelor cu dimensiuni mari (25 ml). Nu are efect toxicologic.
Bacteriologie:	Conține mai puțin de 50 CFUs/g de bacterii, drojdie și mucegai. Patogeni: nu sunt prezenți. Utilizați în mod igienic: cu mâinile curate și materiale curate.
Dermatologie:	Vezi declarația dermatologică.
A se utiliza pe copii:	Potrivit pentru a fi utilizat pe copii.
În jurul ochilor:	Poate fi utilizat în apropierea ochilor.
Pe membrane mucoase:	Poate fi utilizat pe membrane mucoase.
Machiaj în ochi:	Clătiți cu apă. Consultați un medic dacă este necesar.
Valabilitate:	Vezi eticheta pentru simboluri:  = perioada de utilizare după deschidere  = dată minimă durabilitate
Depozitare:	Depozitați într-un loc uscat și întunecat.

Compoziție

SCAR WAX Scar Wax

INCI	<%
Paraffin	50
Cera alba	25
Cera microcristalina	25
Glyceryl hydrogenated rosinate	25
Petrolatum	25
CI 77891	1
CI 16255	0.1

Pe etichetă sunt listate mai întâi ingredientele care se regăsesc în produs în proporție mai mare.

Ingredientele prezente în produs în procent mai mic de 1%, sunt afișate în mod aleator la finalul listei. După, pigmentii și coloranții sunt prezentați, chiar dacă sunt folosiți în cantități mari.

< este mai puțin.

Declarație privind dermatologia

SCAR WAX Scar Wax

În declarația dermatologică se pot citi următoarele:
Produsul a fost testat dermatologic pentru 24, 48 și 72 de ore pe 30 de persoane cu piele sănătoasă. Nu au apărut iritații

CONCLUSIONS

Under the conditions of this test we found no evidence of primary irritation or allergic hypersensitivity.

None of the thirty patch-tests resulted in positive reactions after 24, 48 and 72 hours.

The investigating specialist for dermatology and allergology considers this test-product safe for use.



Dr.med.Werner Voß

Investigating specialist
for dermatology and allergology

Declarație privind securitatea

A fost evaluat la:
Profilul de toxicitate al ingredientelor folosite, luând în considerare orice impurități prezente.
Interacțiunea dintre diferite materiale brute.
Cantitățile de greutate și volum la care este expus consumatorul.
Utilizare incorectă previzibilă de către grupul consumator.

E. Groeneveld, MSc, B
Toxicology & Ecotoxicology

G.J. van Huizen
CEO

Anwendung

SCAR WAX Narbenwachs

Narbenwachs ist ein leicht formbares Wachs für Make-up-Zwecke, mit dem verschiedene Verletzungen und Verformungen auf der Haut gemacht werden können. Es ist einfach anzubringen und zu entfernen, kann also von Jung und Alt verwendet werden!

Anwendung

Nehmen Sie die benötigte Menge Narbenwachs mit einem (Derma Wax) Spatel aus der Verpackung. Anschließend machen Sie das Wachs durch kurzes Kneten zwischen den Fingern modellierbar. Falls gewünscht, können Sie das Narbenwachs jetzt zum Beispiel mit etwas Crème Make-up oder Special Effects Powder einfärben - Sie kneten dies einfach mit ein.

Tragen Sie das Narbenwachs auf die Haut auf und glätten Sie die Ränder, damit weder Fett noch Feuchtigkeit darunter gelangen können. Glätten Sie die Narbenwachsoberfläche und -kanten mit der Fingerspitze und eventuell etwas Reinigungscreme.

Optional (für ein realistischeres Ergebnis):

Betupfen Sie das Ganze mit einem trockenen und sauberen Make-up Schwämmchen. Dabei entfernen Sie die überschüssige Reinigungscreme und erzeugen eine hautähnliche Struktur. Pudern Sie das Ganze mit einem Make-up-Schwamm mit Transparent Powder ab, um es zu mattieren und zu fixieren; dann drehen Sie den Schwamm um und tupfen mit der sauberen Seite weiter, bis das überschüssige Puder entfernt ist.

Entfernen

Kratzen Sie das Narbenwachs mit dem Spatel von der Haut ab. Massieren Sie die Haut mit Grimas Multi Remover Pure oder Cleansing Cream ein.


Wiederholen Sie den Vorgang, bis alle Wachsreste entfernt sind. Sollte sich ein leichter Film auf der Haut bilden, reinigen Sie diesen anschließend mit Cleansing Lotion.

Sicherheitsinformationen

SCAR WAX Narbenwachs



25 ml

Verpackung:	Farbe: grau Inhalt: 25 ml
Aussehen:	Transparentes Wachs in hellem Hautton.
Inhaltsstoffe:	Siehe Etikett und Rezeptur.
Toxikologie:	Bewertet nach den Anforderungen der Kosmetikverordnung (1223/2009/EG).
Unsachgemäßer Gebrauch:	Bewertet nach der Richtlinie des 'regelmäßigen Essens' vom Inhalt der größten Verpackung (25 ml). Toxikologisch keine Auswirkung.
Bakteriologie:	Enthält weniger als 50 KBE/g Bakterien, Hefen und Schimmel. Pathogene Mikroorganismen: nicht anwesend. Arbeiten Sie hygienisch: mit sauberen Händen und sauberen Materialien.
Dermatologie:	Siehe dermatologische Erklärung.
Anwendung an Kindern:	Geeignet für die Anwendung an Kindern.
Im Augenbereich:	Darf im Augenbereich angewendet werden.
An den Schleimhäuten:	Darf an den Schleimhäuten angewendet werden.
Make-up in den Augen:	Mit Wasser ausspülen. Gegebenenfalls einen Arzt konsultieren.
Haltbarkeit:	Siehe Etikett mit Symbolen:  = geöffnet haltbar  = Mindesthaltbarkeitsdatum
Aufbewahren:	Kühl, trocken und dunkel wegstellen.

Rezeptur

SCAR WAX Narbenwachs

INCI	<%
Paraffin	50
Cera alba	25
Cera microcristallina	25
Glyceryl hydrogenated rosinate	25
Petrolatum	25
CI 77891	1
CI 16255	0.1

An erster Stelle wird der Inhaltsstoff, der in der höchsten Konzentration im Produkt vorkommt, genannt.

Inhaltsstoffe, mit einem Anteil von weniger als 1% im Produkt, erscheinen in ungeordneter Reihenfolge am Ende der Liste. Danach werden Pigmente und Farbstoffe aufgeführt, auch wenn diese in größeren Mengen verwendet wurden.

< ist weniger als.

Dermatologische Erklärung

SCAR WAX Narbenwachs

In der dermatologischen Erklärung ist folgendes zu lesen:
Die Produkten sind während 24, 48 und 72 Stunden an 30 Personen mit einer gesunden Haut getestet worden. Es traten keine Reizungen auf.

BEURTEILUNG DER TESTERGEBNISSE

Bei keinem der 30 Probanden kam es nach 24, 48 und 72 Stunden zu irgendwelchen Hautveränderungen im Testbezirk.

Daraus ist zu folgern, daß das Produkt bei der praktischen Anwendung nicht zu unerwünschten Hautreaktionen durch einhautreizende oder sensibilisierende Wirkung führen wird.



Dr.med.Werner Voß
Facharzt für Dermatologie,
Venerologie und Allergologie

Sicherheitserklärung

Wurde bewertet nach:

Das Toxizitätsprofil der verwendeten Zutaten unter Berücksichtigung eventueller Verunreinigungen.

Wechselwirkung zwischen den verschiedenen Inhaltsstoffe
Gewichts- und Volumendosen, den der Verbraucher ausgesetzt wurde.
Absehbarer unsachgemäßer Gebrauch durch die Verbrauchergruppe.

E. Groeneveld, MSc, B
Toxicology & Ecotoxicology
Groeneveld

G.J. van Huizen
CEO
van Huizen

Direcciones de uso

SCAR WAX Scar Wax

Scar Wax es una cera que se puede moldear fácilmente y se utiliza para efectos de maquillaje, como crear varias heridas y deformidades en la piel. Es fácil de aplicar y quitar, por lo que puede ser utilizado tanto por jóvenes como por mayores.

Método de trabajo

Saque la cantidad necesaria de Scar Wax del envase con una espátula (Derma Wax). Luego, haga que la cera se pueda trabajar amasando brevemente entre los dedos. Si lo desea, puede colorear la cera para cicatrices en este punto con, por ejemplo, un poco de maquillaje en crema o polvos de efectos especiales; simplemente mézclelos.

Aplique la cera para cicatrices en la piel y alise los bordes hacia abajo para que la grasa y la humedad no puedan pasar por debajo. Alise la superficie y los bordes de Scar Wax con la yema del dedo y posiblemente con un poco de Crema limpiadora.

Opcional (para obtener el mejor resultado):

Frote la superficie completa dando golpecitos ligeros con una esponja de maquillaje seca y limpia. Haciendo esto, se elimina el exceso de Crema Limpiadora y se crea un efecto de textura de la piel. Espolvoree el conjunto con una esponja de maquillaje con Polvo Transparente para matificar y fijar, dé la vuelta a la esponja y frote con el lado limpio hasta que el exceso de polvo desaparezca.

Remover

Raspe la cera para cicatrices de la piel con la espátula.

Masajee Grimas Multi Remover Pure o Cleansing Cream en la piel.

Repita los 2 pasos anteriores tantas veces como sea necesario.



Si se forma una ligera película sobre la piel, límpiela después con la loción limpiadora.

Información de seguridad

SCAR WAX Scar Wax



25 ml

Envase:	Color: gris Contenido: 25 ml
Aspecto:	Cera transparente en tono de piel claro.
Ingredientes:	Ver etiqueta y composición.
Toxicología:	Valorado por la regulación de Cosméticos (1223/2009/EC).
Uso inapropiado:	Evaluado de acuerdo con el nivel de consumo regular de los contenidos de los envases más grandes (25 ml). No efectos toxicológicos.
Bacteriología:	Contiene menos de 50 CFUs/g de bacterias, levaduras y mohos. Patógenos: no presentes. Trabajar higiénicamente: con manos limpias y materiales limpios.
Dermatología:	Ver declaracione dermatológica:
Uso en niños:	Uso apropiado en niños.
Alrededor de los ojos:	Puede ser usado cerca de los ojos.
En las membranas mucosas:	Puede usarse en las membranas mucosas.
Maquillaje en los ojos:	Aclarar con agua. Si es necesario, consulte un médico.
Duración:	Ver etiqueta y símbolos:  = Plazo después de la apertura  = fecha de duración mínima
Guardar:	Guardar en lugar seco y oscuro.

Composición

SCAR WAX Scar Wax

INCI	<%
Paraffin	50
Cera alba	25
Cera microcristalina	25
Glyceryl hydrogenated rosinat	25
Petrolatum	25
CI 77891	1
CI 16255	0.1

Primero se menciona el ingrediente que tiene la mayor presencia en el producto.

Los ingredientes que están presentes en el producto menor que el 1% están enumerados al azar ordenados al final de la lista. A partir de entonces, se tratan pigmentos y colorantes, incluso si se utilizan en grandes cantidades.

< es menos que.

Declaración dermatológica

SCAR WAX Scar Wax

En la declaración dermatológica uno puede leer lo siguiente:
Los productos están dermatológicamente testados por 24, 48 y 72 horas en 30 personas con piel saludable. No ha producido irritación.

CONCLUSIONS

Under the conditions of this test we found no evidence of primary irritation or allergic hypersensitivity.

None of the thirty patch-tests resulted in positive reactions after 24, 48 and 72 hours.

The investigating specialist for dermatology and allergology considers this test-product safe for use.



Dr.med.Werner Voß

Investigating specialist
for dermatology and allergology

Declaración de seguridad

Están evaluados en:

El perfil toxicológico de los ingredientes usados, teniendo en cuenta posibles contaminantes presentes.

Interacción entre las diferentes materias primas.

Las cantidades de peso y volumen a las que el consumidor está expuesto.

Previsible uso inadecuado por el grupo de consumidores.

E. Groeneveld, MSc, B
Toxicology & Ecotoxicology

G.J. van Huizen
CEO